

14. Mein größter Wunsch... *

15. Mein Vorbild *

#YouAreTheStars
#kartslalomsupercup

Wir brauchen noch ein Portraitbild (JPEG, min 1000x1000 Pixel) und wenn möglich ein kurzes Vorstellungsvideo (per Handy, MP4, max. 30 Sekunden) von euch. Denn ein echter Star muss ja auch entsprechend präsentiert werden!

Diese Anleitung bekommt ihr auch noch per E-Mail zugeschickt, ihr könnt das Formular also gerne vorab abschicken. Schickt und das Bild und das Video über die Plattform <https://wettransfer.com>, die Anleitung findet ihr hier und in der Bestätigungsemail:

Portraitbild machen

Anleitung z.B. <https://blog.hslu.ch/majorobm/2019/05/12/mit-dem-smartphone-zum-perfekten-portraitfoto/>

30 Sekunden Kurzvideo machen (ihr könnt euch gerne an den Fragen oben orientieren)

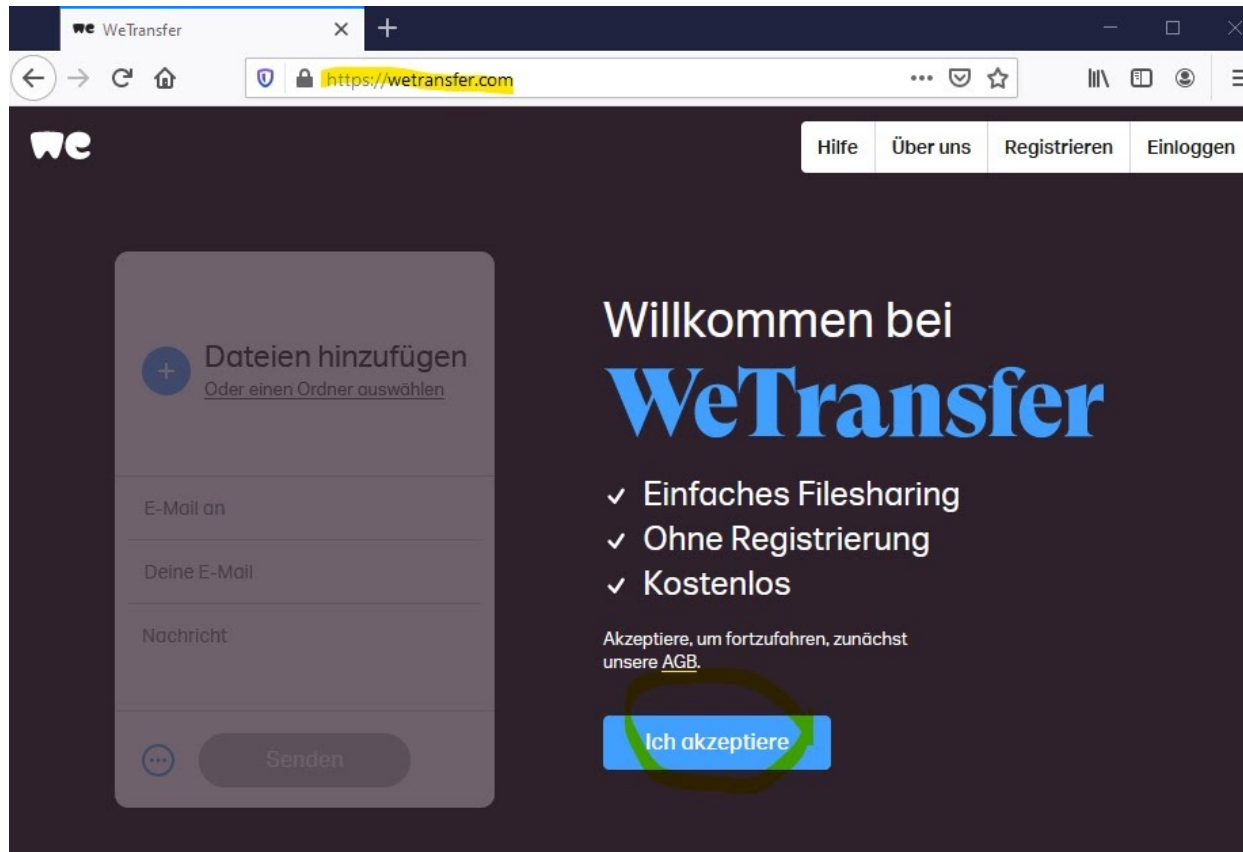
und keine Hemmungen, die Großen machen es auch nicht besser ;-)

<https://www.ran.de/motorsport/video/lachgarantie-wie-die-dtm-profis-beim-trailer-aufsager-scheitern-clip>

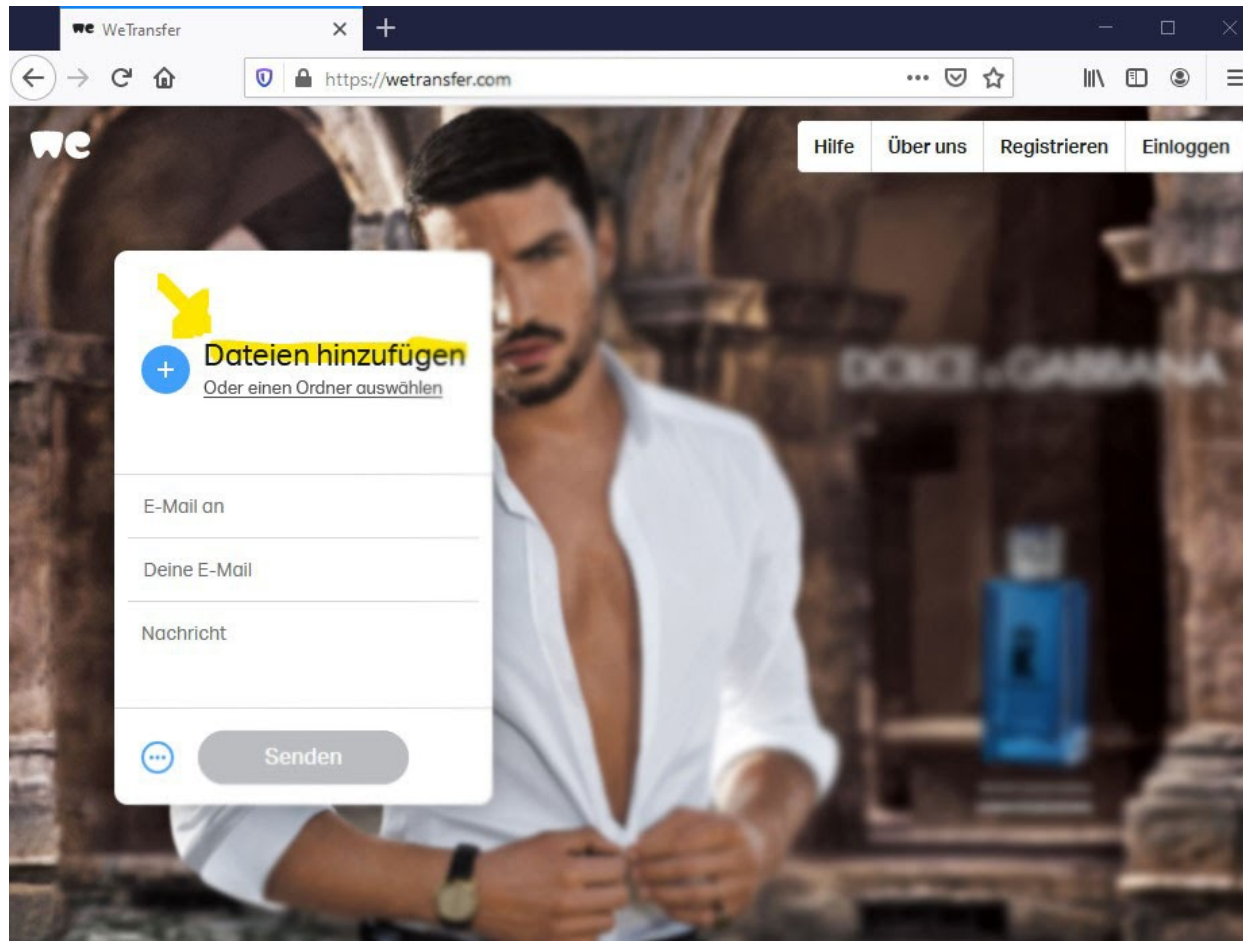
Anschließend alles per Wettransfer.com hochladen

Adresse für Wettransfer: supercup@kartslalom.info (Bitte beachtet, dass wir nur Daten per Wettransfer empfangen können, alle anderen E-Mails werden von uns nicht gelesen/bearbeitet)

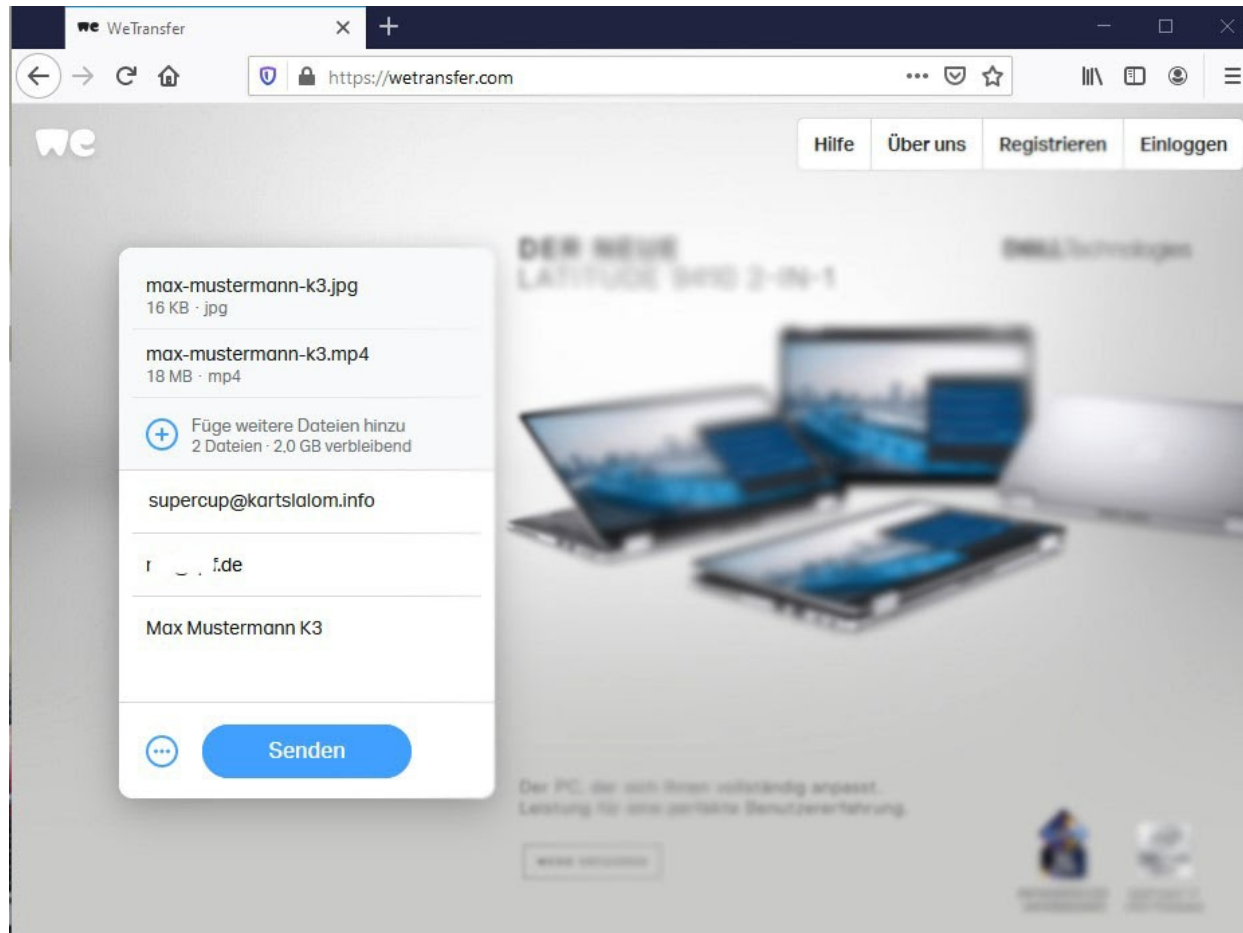
1. Schritt - wettransfer aufrufen



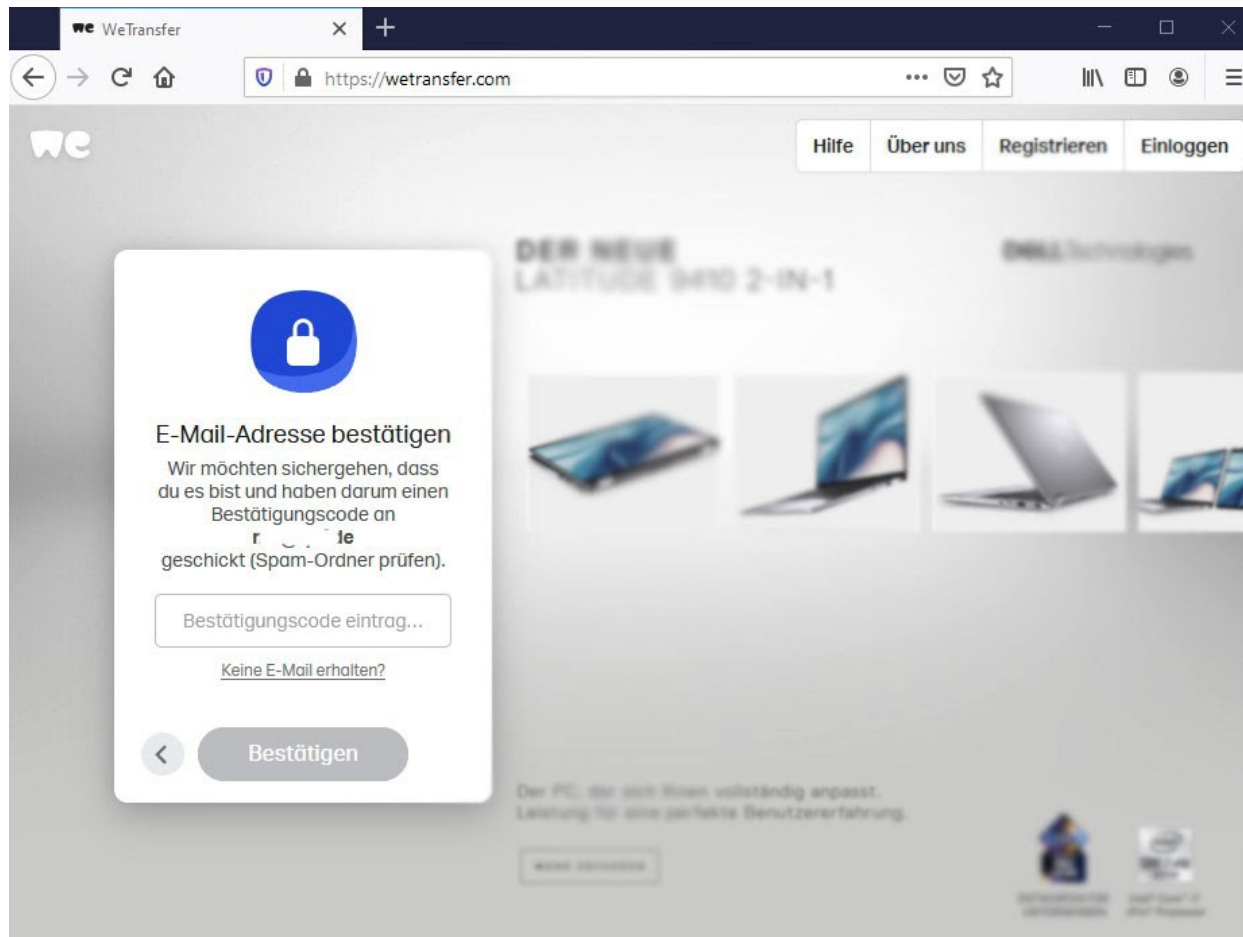
2. Schritt - 2 Dateien hinzufügen



3. Schritt - Empfänger (supercup@kartslalom.info), Absender (eure E-Mail-Adresse) und Nachricht (NAME + KLASSE) hinzufügen









4. Schritt - Bestätigungscode kommt per E-Mail




The screenshot shows a web browser window with the URL <https://wetransfer.com>. The page features a navigation bar with links for [Hilfe](#), [Über uns](#), [Registrieren](#), and [Einloggen](#). A modal dialog is displayed in the foreground, titled "E-Mail-Adresse bestätigen" (Verify email address). The modal contains a blue padlock icon and the following text: "Wir möchten sichergehen, dass du es bist und haben darum einen Bestätigungscode an **r...@...le** geschickt (Spam-Ordner prüfen)." Below the text is an input field labeled "Bestätigungscode eintrag...". A link "[Keine E-Mail erhalten?](#)" is positioned below the input field. At the bottom of the modal, there is a back arrow and a "Bestätigen" (Confirm) button. The background of the website shows a Dell Latitude 9410 2-in-1 laptop advertisement with the text "DER NEUE LATTITUDE 9410 2-IN-1" and "DELL Technologies".

5. Schritt - Beispiel-E-Mail (Code ist nur Beispiel, bitte eigenen Posteingang prüfen)

Dein Code: 765826 Posteingang x  

 **WeTransfer** <noreply@wetransfer.com> 09:17 (vor 0 Minuten)   
an mh ▾




Dein Code: 765826

Dieser Code ist für einen Zeitraum von 60 Minuten gültig. Solltest du den Code nicht innerhalb dieser Zeit auf der entsprechenden WeTransfer-Seite eintragen (können), dann kannst du von deiner Übertragungsseite aus die Zusendung eines neuen Codes beantragen.

Falls du nicht wissen solltest, warum du diese E-Mail erhältst oder diese nicht erwartet haben solltest, dann kannst du unserem Support-Team verdächtiges Verhalten jederzeit melden.

Das WeTransfer Team



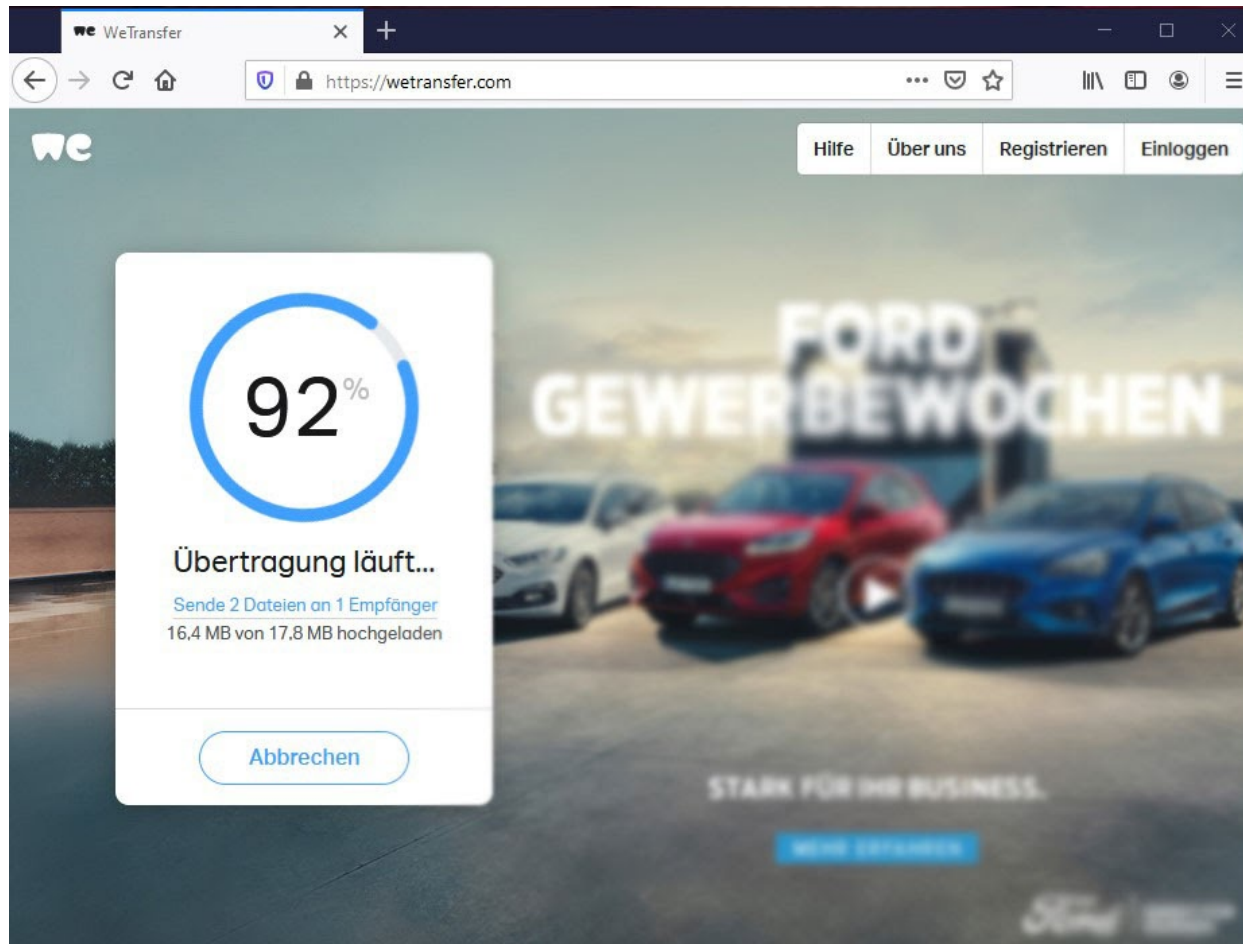
Beautifully obvious tools to keep your ideas moving. [WeTransfer](#), [Collect](#), [Paper](#), [Paste](#) and [WePresent](#).

Willem Fenengastraat 19, 1096 BL, Amsterdam, NL 2116
Zeno Pl, Venice, CA 90291, USA (Schick uns Snacks.)

6. Schritt - Code eingeben und bestätigen (Code ist nur Beispiel, bitte eigenen Posteingang prüfen)

The screenshot shows a web browser window with the URL <https://wetransfer.com>. The page features a navigation bar with links for 'Hilfe', 'Über uns', 'Registrieren', and 'Einloggen'. A central modal window is displayed with a blue padlock icon and the heading 'E-Mail-Adresse bestätigen'. The text inside the modal reads: 'Wir möchten sichergehen, dass du es bist und haben darum einen Bestätigungscode an **m@.de** geschickt (Spam-Ordner prüfen)'. Below this text is a text input field containing the number '765826'. A link labeled 'Keine E-Mail erhalten?' is positioned below the input field. At the bottom of the modal, there is a blue 'Bestätigen' button and a back arrow. The background of the page shows a promotional banner for 'DER NEUE LATITUDE 9410 2-IN-1' with images of laptops and tablets.

7. Schritt - Daten werden übertragen ...



8. Schritt - Abschlussmeldung

The screenshot shows the WeTransfer website interface. At the top, there is a navigation bar with links for 'Hilfe', 'Über uns', 'Registrieren', and 'Einloggen'. Below this is a blue button labeled 'Mehr erfahren'. The main heading is 'Details zu deinen Übertragungen', followed by the text '2 Dateien · 17,8 MB · Läuft in 1 Woche ab'. The content is organized into two columns: 'Wird versendet an' and 'Nachricht' on the left, and '2 Dateien' on the right. The recipient is 'supercup@kartslalom.info' and the message is 'Max Mustermann K3'. The files listed are 'max-mustermann-k3.mp4' (18 MB) and 'max-mustermann-k3.jpg' (16 KB). At the bottom, there is a footer with a language selector set to 'Deutsch', links for 'AGB', 'Your Privacy Choices', 'Presse', and 'Jobs', and social media icons for Twitter, Facebook, Instagram, and YouTube.

we WeTransfer

https://wetransfer.com

Hilfe Über uns Registrieren Einloggen

Mehr erfahren

Details zu deinen Übertragungen

2 Dateien · 17,8 MB · Läuft in 1 Woche ab

Wird versendet an	2 Dateien
supercup@kartslalom.info	max-mustermann-k3.mp4 18 MB · mp4
Nachricht	max-mustermann-k3.jpg 16 KB · jpg
Max Mustermann K3	

Deutsch ▾ AGB Your Privacy Choices Presse Jobs

Twitter Facebook Instagram YouTube